

Skapa en "Sorterings" fråga

Denna guide hjälper dig att:

- Lägga till en sorteringsaktivitet på betygsatta och icke betygsatta sidor i OLI Torus.

1. Om sorteringsaktiviteter

Sorteringsaktiviteter kan läggas till både på övningssidor utan betyg och på sidor med betyg. På en sida, håll muspekaren under det befintliga blocket (på en ny sida kommer detta block att vara ett **"Blandat"** innehållsblock).

Type here or use + to begin...

CONTENT TYPES

Paragraph

Group

Bank

Break

Survey

Alt

A/B Test

QUESTION TYPES

CATA

DnD++

Embed

Upload

Coding

Hotspot

Likert

Multi

MCQ

Order

Input


Vlab

Insert a content item or an interactive, scorable question

2. Steg för att lägga till en sorteringsaktivitet

Följ dessa steg för att skapa en sorteringsaktivitet:

1. Välj "Order"-ikonen - Klicka på ikonen **"Order"** för att lägga till ett nytt block på sidan.

Ordering [Edit Title](#) 

Learning Objectives

Select learning objectives...

QUESTION

ANSWER KEY

HINTS

EXPLANATION

DYNAMIC VARIABLES

⋮

Question

⋮ 1.

Choice 1

✕


⋮ 2.

Choice 2

✕

[Add choice](#)

2. Lägg till sorteringsalternativ - Fyll i de objekt som ska sorteras.

Ordering [Edit Title](#) 

Learning Objectives

Select learning objectives...

QUESTION

ANSWER KEY

HINTS


EXPLANATION

DYNAMIC VARIABLES

⋮

⋮ 1.

Choice 1

 2.

Choice 2

Feedback for correct answer


Correct

Feedback for incorrect answers


Incorrect


[Add targeted feedback](#)

3. Spara och verifiera - När du är nöjd med inställningarna, klicka på "**Save**" och kontrollera att aktiviteten ser korrekt ut.

Targeted feedback 

Explain why the student might have arrived at this answer

 1. Choice 1

 2. Choice 2

[Add targeted feedback](#)

3. Källa och vidare läsning

Innehållet är hämtat från [OLI Torus hjälpsida](#).

Revision #5

Created 30 September 2024 10:54:22 by Admin

Updated 21 March 2025 15:05:04 by Admin