



# Ladda upp och länka dokument, läslistor och powerpoints

1. **Skriv** den text du vill länka, enligt exemplet på bilden nedan.
2. **Markera** texten och **klicka** på länkikonen.


nd or type unknown

3. **Tryck** på **Settings** för att justera länkens inställningar.

nd or type unknown

4. Du har två alternativ:

- **Link to External Web Page:** Använd detta alternativ om resursen, t.ex. en PDF, är publik. **Klistra in** länken till resursen och **klicka** sedan på **Save**.
- **Link to Media Library Item:** Om du vill länka till en fil som inte är publik, **klicka** på **Upload** och **ladda upp** dokumentet eller läslistan.

nd or type unknown

---

Revision #3

Created 16 September 2024 10:09:46 by Admin

Updated 21 March 2025 13:28:51 by Admin