






Bädda in video från Kaltura eller YouTube

YouTube

1. **Klicka** i det område där du vill infoga YouTube-videon (se exempelbild för referens).
2. nd or type unknown
3. **Tryck** på '+'-ikonen och välj alternativet **YouTube**.
Screenshot 2024-09-17 at 12.27.14.png
4. **Klistra in** länken till din YouTube-video och klicka sedan på **OK** för att bekräfta.
nd or type unknown
5. nd or type unknown

Kaltura (play.kth.se)

1. **Välj** den video i Kaltura som du vill dela. Se till att videon är inställd på **Unlisted** för att kunna delas.
nd or type unknown
2. **Navigera** till fliken **Share** och välj sedan **Embed**. Kopiera inbäddningslänken enligt exemplet i bilden.
3. nd or type unknown
4. Navigera till **Torus** och **klicka** i det område där du vill infoga Kaltura-videon (se exempelbild för referens).
5. nd or type unknown
5. **Tryck** på '+'-ikonen och välj **Webpage**.
6. **Klistra in** länken från Kaltura och klicka sedan på **Save** för att spara ändringarna.
7. Screenshot 2024-09-17 at 12.37.32.png
8. nd or type unknown
nd or type unknown

Revision #4

Created 16 September 2024 10:09:14 by Admin

Updated 30 September 2024 10:40:51 by Admin