

Torus för studenter

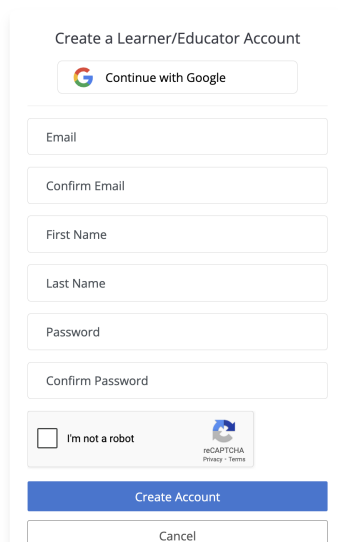
Här hittar du svar på vanliga frågor och hjälp med att lösa problem i OLI Torus, till exempel inloggning, åtkomst till kursmaterial, inlämningar och visning av resultat.

- [Hur du registrerar dig i en kurs](#)
- [Varför laddar inte Torus i Canvas?](#)
- [Får du ingen bekräftelsemail?](#)


Hur du registrerar dig i en kurs

Skapa ett konto i OLI Torus

Följ den inbjudningslänk du fått från din instruktör eller skola. Klicka på **Create an Account** och fyll i din e-postadress. Om du redan har ett konto, kan du logga in direkt.



Create a Learner/Educator Account

 Continue with Google

Email


Confirm Email

First Name

Last Name

Password

Confirm Password

I'm not a robot 

Create Account

Cancel

Vill du utforska gratis kurser? Besök: [academic-course-categories](#)

Bekräftelsemeddelande

- Efter registrering får du ett bekräftelsemeddelande.
- Om du inte hittar mejlet, kontrollera skräppost och att du angett rätt e-postadress.

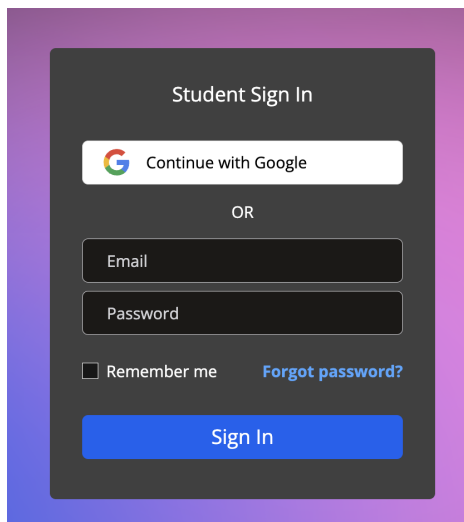
OBS: Får du inte någon bekräftelse, kontakta kursmentor@kth.se för support.

Bekräfta din e-post

Öppna inkorgen för den e-post du använde vid registrering. Leta efter ett mejl med ämnet "**Confirm your email address**" från Open Learning Initiative. Klicka på "**Confirm Email**" i mejlet för att slutföra registreringen.

Logga in på OLI Torus

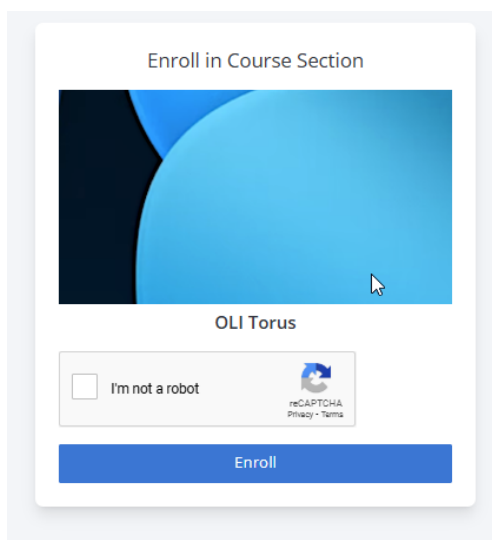
Gå till qbl.sys.kth.se och logga in med det konto du skapade.



The screenshot shows a dark-themed 'Student Sign In' form. At the top, there is a 'Continue with Google' button with the Google logo. Below this is the text 'OR'. There are two input fields: 'Email' and 'Password'. Under the 'Password' field, there is a checkbox for 'Remember me' and a link for 'Forgot password?'. At the bottom of the form is a blue 'Sign In' button.

Slutför registreringen och börja kursen

Markera rutan "**I'm Not a Robot**" och klicka på "**Enroll**".



The screenshot shows an 'Enroll in Course Section' form. It features a large blue and black abstract graphic at the top. Below the graphic is the text 'OLI Torus'. There is a checkbox labeled 'I'm not a robot' next to a reCAPTCHA logo. Below the checkbox and logo is a blue 'Enroll' button.

När du är inskriven visas ett meddelande om att börja kursen. Klicka på **Start Course**.

Viktigt: Skriv ner ditt **OLI Torus Learner Account**(e-postadress) och ditt **lösenord** för framtida inloggningar.

Återgå till kursen senare

För att komma åt kursen vid ett senare tillfälle, gå till <https://qbl.sys.kth.se> och logga in med samma inloggningsuppgifter.

Varför laddar inte Torus i Canvas?

Problem:

Är din skärm blank/grå i Canvas?

Har du meddelandet **qbl.sys.kth.se** nekade anslutningen?

Lösning:

Du behöver rensa Cookies på din webbläsare:

Safari: <https://support.apple.com/en-sg/guide/safari/sfri11471/mac>

Chrome:

<https://support.google.com/accounts/answer/32050?hl=en&co=GENIE.Platform%3DDesktop>

Edge: <https://www.microsoft.com/en-us/edge/learning-center/how-to-manage-and-clear-your-cache-and-cookies?form=MA13I2>

Får du ingen bekräftelsemail?

Besök: https://qbl.sys.kth.se/users/reset_password

Och fyll i din epost-adress du kommer få ett mejl där du ombeds skapa ett nytt lösenord.

Får du fortfarande inget bekräftelsemail kontakta: kursmentor@kth.se

English

Visit: <https://qbl.sys.kth.se/reset-password/new>

And enter your email address; you will receive an email where you will be asked to create a new password.

If you still don't receive a confirmation email, contact: kursmentor@kth.se